

東華三院王余家潔紀念小學
有關新學年如何使用 eClass 簽閱通告事宜

2016-301

敬啟者：

為使家長可隨時隨地檢閱及簽交通告，減輕教師收發通告的時間及支持環保，本校將於2017年9月1日起全面使用eClass平台發放電子通告，屆時將**不會再派發紙本通告**，敬請留意。

為使家長有更充裕的時間熟習電子通告的運作，由6月1日(星期四)至7月13日(星期四)期間，部份通告會同步向家長發出電子及紙本通告。過渡期內，家長請同時簽閱電子及紙本通告之回條，並著學生將紙本回條交回班主任處理。

家長有兩個途徑可簽交電子通告：

1. 如利用桌面電腦或手提電腦，請登入網址 <http://eclass.wyjumps.edu.hk>
 2. 利用智能電話或平板電腦，請開啟eClass Parent app 手機應用程式
- * 家長登入名稱及密碼已於5月17日發出的2016-295通告列出。
* 使用說明見附件。

由於簽通告是家長的責任，亦對通告的內容表達責任的承擔，家長應了解每份通告的內容，切勿讓學生利用家長登入名稱及密碼，代替家長簽交電子通告。本校強烈建議家長的密碼不要讓學生知悉，避免有冒簽情況出現。

此致

一至五年級家長台鑒



劉秀萍

校長：劉秀萍

日期：2017年5月26日

東華三院王余家潔紀念小學

有關新學年如何使用 eClass 簽閱通告事宜

2016-301

5月29日

必須交回班主任

敬覆者：

本人知悉有關新學年如何使用 eClass 簽閱通告的事宜，並明白在過渡期內，本人需同時簽閱電子及紙本通告之回條。

此覆

東華三院王余家潔紀念小學

劉校長

_____班_____ ()

家長：_____ 簽覆

日期：2017年5月_____日

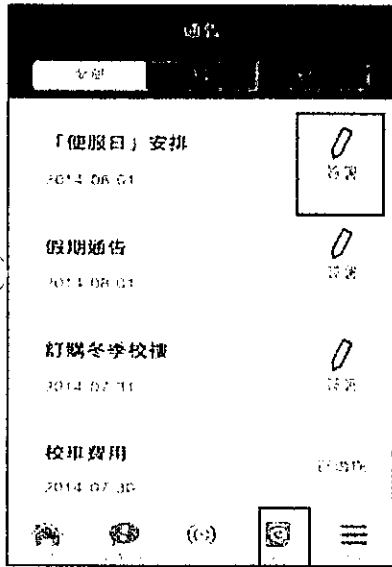
請在適當的 以✓表示

簽閱電子通告指引

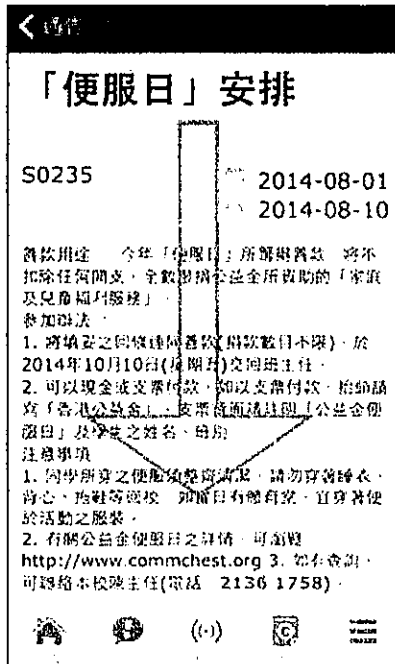
方法一：利用智能電話或平板電腦

iOS

1. 於「目錄」按「通告」
2. 按「簽署」



3. 推至頁面底部



4. 填寫選擇
5. 輸入密碼
6. 按「簽署」

回條

敬覆者：有關貴校舉辦【第十六屆陸運會】事宜，業已知悉，

會督促子女準時出席，

並陪同子女細閱學生須知及運動員須知【附件 I】。

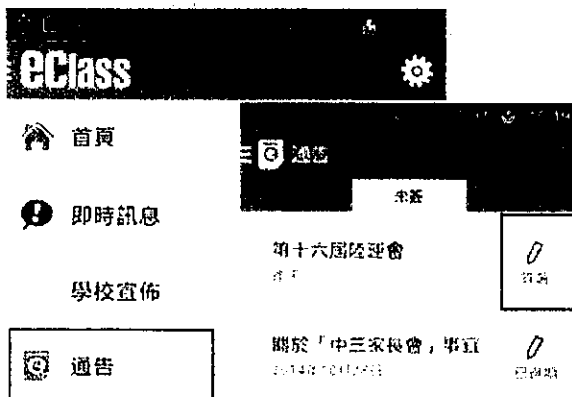
* 請填妥以上回條，再按簽署。

密碼

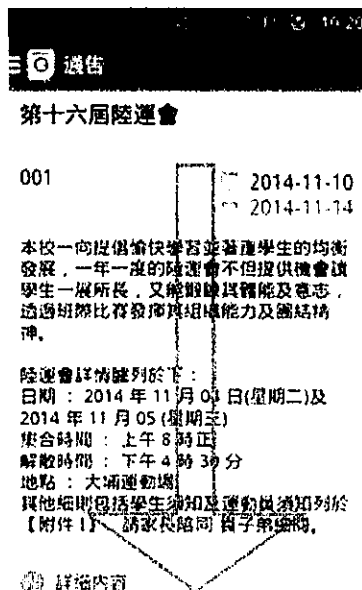
簽署

Android

1. 於「目錄」按「通告」
2. 按「簽署」



3. 推至頁面底部



4. 填寫選擇
5. 輸入密碼
6. 按「簽署」

回條

敬覆者：有關貴校舉辦【第十六屆陸運會】事宜，業已知悉，

會督促子女準時出席，

並陪同子女細閱學生須知及運動員須知【附件 I】。

* 請填妥以上回條，再按簽署。

密碼

簽署

簽閱電子通告指引

方法二：利用桌面電腦或手提電腦

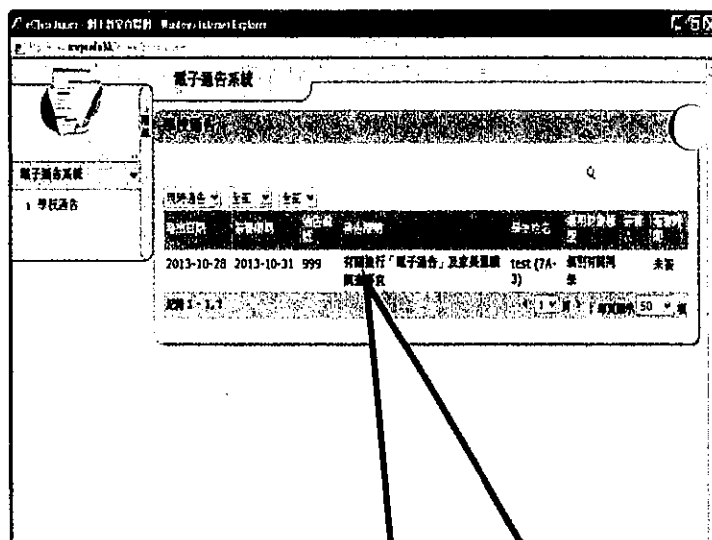


(1) 到學校網頁
點選『eClass』



(2) 以家長戶口登入：
例子：p161021050
密碼：預設密碼為11111
(家長第一次登入系統後需更改密碼)

(3) 點選『電子通告』



(4) 在『通告標題』欄點選需要簽閱的通告

電子通告

發出日期 2017-05-23 00:00:00
簽署限期 2017-05-24 23:59:59
通告標題 有關新學年如何使用eClass簽署通告事宜
通告編號 TEST2
通告內容
通告附件 有關新學年如何使用eClass簽署通告事宜.doc (65KB)
簽署狀況 未簽
學生姓名 鍾子樂 (1B-23)
適用對象類型 個別有關同學

[所有題目必須回答]

簽署 列印預覽 關閉視窗

(5) 按此開啟通告

(8) 按「關閉視窗」離開

(6) 閱讀通告後，按「簽署」

(7) 按「列印預覽」可印出通告